

МАРКА, МОДЕЛЬ
 AUDI A5

МОДЕЛЬНЫЙ ГОД
 2025- (B10)

ДВИГАТЕЛЬ
 ВСЕ

ТРАНСМИССИЯ
 ВСЕ

АРТИКУЛ
 02.20ABC

Порядок установки комплекта защиты:

1. Снять штатный пыльник.
2. Установить закладные с усами в указанные отверстия
3. Установить защиту и закрепить согласно схеме.
4. Все точки крепления затянуть.

Закладная М8х50
 Болт М8х30
 Шайба гровер 8
 Шайба 8
 2 отв.

Саморез 6,3х25
 Шайба 6
 3 отв.

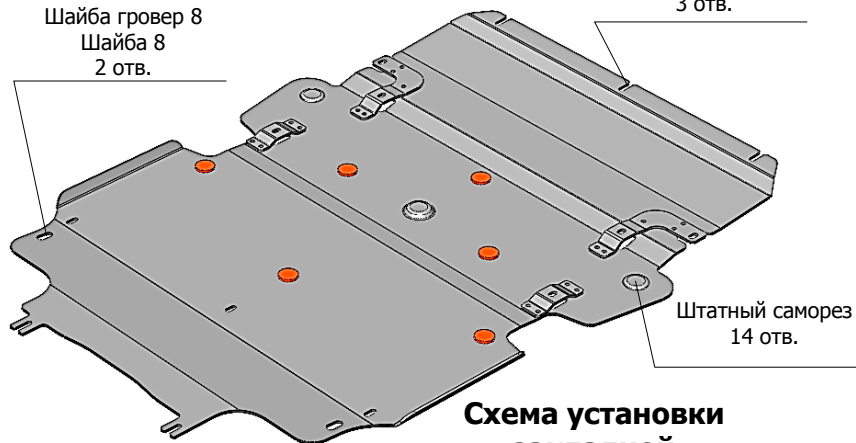
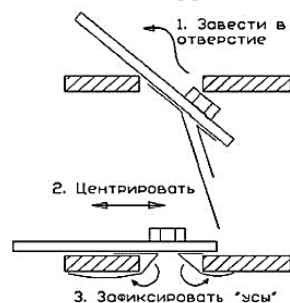
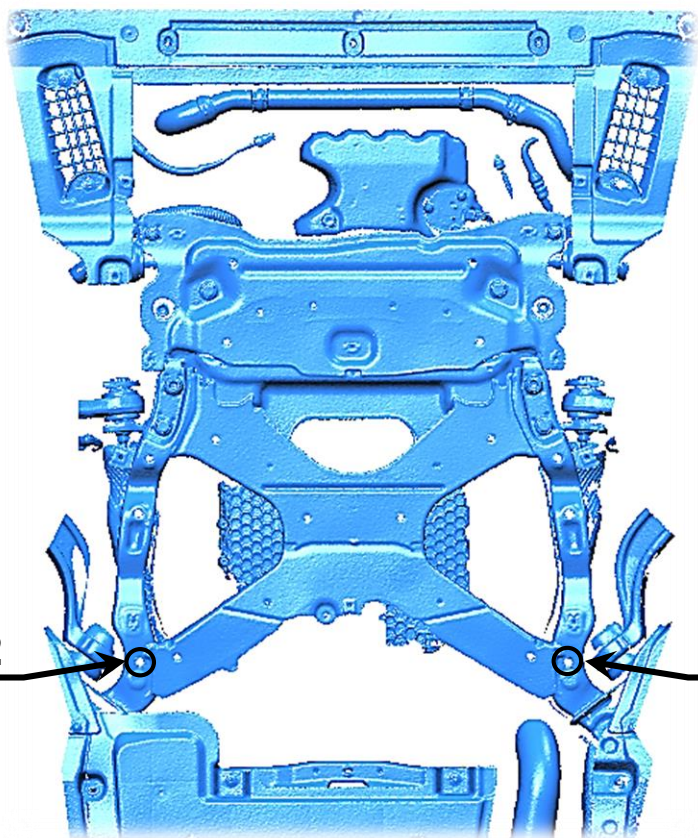


Схема установки закладной



Тип болта	Момент затяжки
M6	10 Нм
M8	25 Нм
M10	45 Нм

При использовании пневмоинструмента произвести его регулировку согласно таблице



Состав комплекта крепежа:

НАИМЕНОВАНИЕ		КОЛ-ВО	АРТИКУЛ
Болт	M8x30	2 шт.	
Шайба увеличенная	M6	3 шт.	
	M8	2 шт.	
Шайба гровер	8	2 шт.	
Саморез	6,3x25	3 шт.	
Закладная	M8x50	2 шт.	ABC.05.01.001.003